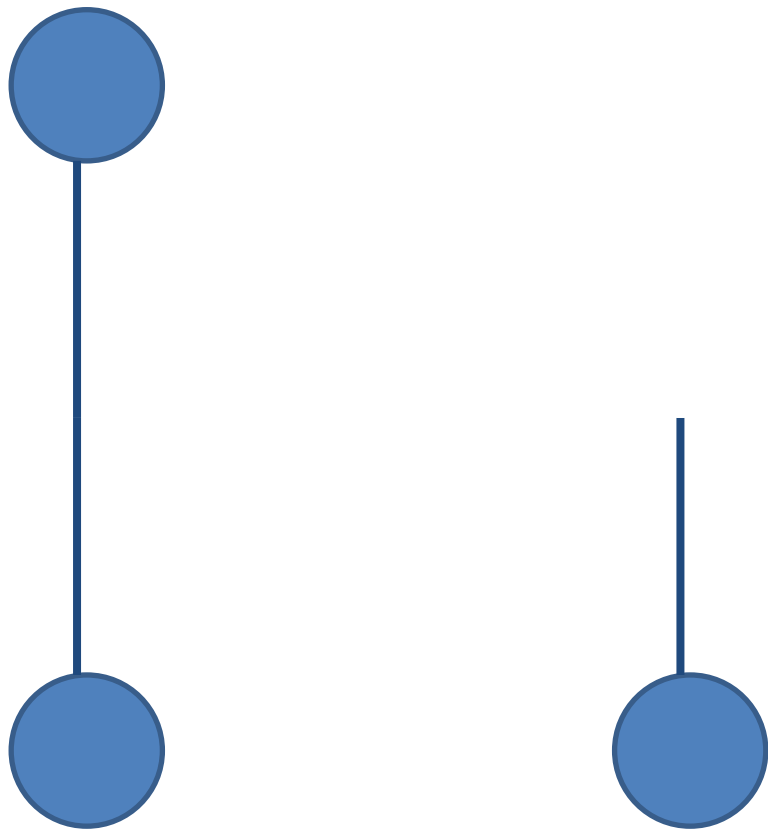


绘制单摆运动对象，并组合。






**复制翻转组合 将上面的一半设置成透明或与背景色彩相同**




**PPT高效课件制作**

钟摆动画实现




**将运动对象旋转一定的角度**

**添加：强调-陀螺动画-角度设置为80度。**




**PPT高效课件制作**


钟摆动画实现



管道中的液体



容器中的增加



容器中的减少



PPT高效课件制作

液体流动效果模拟

效果 计时

设置

路径 (P): 锁定

平滑开始 (S): 0 秒

平滑结束 (E): 0 秒

弹跳结束 (B): 0 秒

自动翻转 (A)

增强

效果 计时

开始 (S): 与上一动画同时

延迟 (D): 0 秒

期间 (I): 中速 (2 秒)

重复 (R): 直到幻灯片末尾

播完后快退 (F)

触发器 (T)



# PPT高效课件制作

液体流动效果模拟